

RELATÓRIO DO FUNCIONAMENTO CURSO DE ODONTOLOGIA *CAMPUS DE SOBRAL*

Coordenação do Relatório

Comissão de Docentes do Curso de Odontologia da UFC - Sobral

Professores:

Andréa Silvia Walter de Aguiar

Iriana Carla Junqueira Zanin

Alexandre Simões Nogueira

Antônio Alfredo Rodrigues e Silva

Delane Viana Gondim

Francisca Denise Silva do Nascimento

Francisco César Barroso Barbosa

Hellíada Vasconcellos Chaves

José Roberto Viana Silva

Rita Helena Ferreira Gomes

Victor Alves Carneiro

Sobral - Ceará

Julho - 2007

RELATÓRIO DO FUNCIONAMENTO DO CURSO DE ODONTOLOGIA - CAMPUS DE SOBRAL

INTRODUÇÃO

O Curso de Odontologia do *campus* de Sobral iniciou suas aulas no dia 18 de setembro próximo passado, após a realização de concurso de vestibular para o referido curso.

O Relatório de Visita confeccionado a partir da visita realizada no dia 03 de julho de 2006, a comissão composta Profa. Neiva Francenely Cunha Vieira, Diretora da Faculdade de Farmácia, Odontologia e Enfermagem, Profa. Marta Suzana Holanda de Sá, Chefe do Departamento de Clínica Odontológica, Profa. Mônica Sampaio do Vale, Coordenadora de Curso de Odontologia, elencou as condições mínimas de funcionamento. É prática do Curso de Odontologia envio de relatórios à Unidade Tutorial e à Direção do *Campus* que contemplam temas para que se possa avaliar os avanços e as necessidades do Curso. Estes relatórios foram enviados em novembro de 2006 e abril de 2007. .

VESTIBULAR E MATRÍCULA

O primeiro vestibular para o Curso de Odontologia em Sobral ofertou 40 (quarenta) vagas, com 386 inscritos e uma concorrência de 9,7 candidatos/vaga. A matrícula efetuou-se em dois momentos, visto a necessidade de convocação dos classificáveis. Na primeira convocação houve um total de 22 alunos matriculados, sendo 14 matrículas institucionais, e na segunda convocação as 18 vagas remanescentes foram preenchidas, contudo com dez matrículas institucionais. No semestre 2006.2, o Curso apresentou 16 alunos matriculados regularmente, contudo, a frequência foi de dez alunos.

No semestre 2007.2, dos dez alunos em sala de aula, atualmente, cursam **04 (quatro)**, visto que 02 (dois) alunos foram aprovados em vestibular de medicina (UFC-Sobral e UECE) e outros 04 trancaram matrícula.

Para o vestibular 2007, para o curso de Odontologia no município de Sobral, inscreveram-se 217 participantes e a concorrência é de 5,4 aluno/vaga. No último mês de fevereiro, foram efetuadas matrículas de 40 novos alunos.

Ainda neste período de matrícula, houve matrícula institucional dos alunos que o fizeram vestibular em 2006.2. É importante salientar que cerca de **nove** alunos foram aprovados em outros vestibulares de medicina - Sobral, Cariri e Fortaleza, e desistiram do curso.

Devido a necessidade de planejamento das atividades do Curso para 2007.2, e utilizando uma ferramenta bastante comum entre os jovens - a internet, a Coordenação solicitou dos alunos que fizeram vestibular em 2006.2 que informassem da sua provável opção de matrícula: normal ou institucional. Atualmente, apenas quatro alunos afirmaram a opção de matrícula normal.

É importante salientar que a ausência da estrutura de Odontologia, a objetivação do Curso por parte dos alunos é bastante diminuta. Aguardamos

ansiosamente o resultado da matrícula para o semestre 2007.2 - tanto dos alunos veteranos quanto dos novatos. Acreditamos que a nova turma contará com 60 (sessenta) alunos, que promoverá um prejuízo acadêmico e técnico incomensurável.

CONDIÇÕES DE ENSINO

AULAS TEÓRICAS

A sala de número 10, do Centro de Ciências da Saúde da Universidade Estadual do Vale do Acaraú (UEVA), foi disponibilizada para a realização das atividades teóricas do Curso de Odontologia desde o início do Curso.

A referida sala fica no primeiro andar o prédio das salas de aula, na qual foi realizada vedação das entradas de ar existentes, pintura das paredes e do teto. A reforma da sala foi realizada pela Universidade Federal do Ceará, a partir da Direção do *Campus* da Instituição. A sala ainda apresenta uma acústica de difícil compreensão devido à altura do teto. A climatização se deu através de dois aparelhos condicionadores de ar convencionais de 10.000 Btus, cedidos pelo Curso de Medicina da UFC, que dão um conforto térmico satisfatório ao tamanho da sala e quantidade de alunos. *A priori* esta sala de aula foi consorciada com o Curso de Psicologia.

Com o advento da entrada de novos alunos, a Coordenação do Curso de Odontologia solicitou ao Diretor do Centro de Ciências da Saúde da UEVA uma sala de aula extra, para ser utilizada no período vespertino, que foi prontamente atendido; visto este período ser pouco utilizado pelos alunos da UVA.

Contudo, para um bom desempenho do corpo discente, há necessidade de mobiliários ergonômicos. As carteiras das salas de aula são de madeira, não confortáveis e não-ergonômicas o que gera, quando a aula de longa duração, uma insatisfação geral dos acadêmicos. As mesas do professor presente são de qualidade não-satisfatória, e as cadeiras utilizadas são as mesmas ofertadas para os alunos.

Foram instalados quadros brancos que auxiliam na transmissão do multimídia durante as aulas, contudo, as canetas de pincel para o referido quadro, enviadas pela UFC são de péssima qualidade, e muitas vieram secas. O corpo docente adquiriu, por conta própria, este instrumento de trabalho.

Para as aulas, foram cedidos pela Pró-Reitoria de Extensão da UFC um aparelho de multimídia da marca Sony e um microcomputador portátil (*laptop*) da marca Vaio, ambos condicionados na sala da coordenação dos cursos de Odontologia e Psicologia. É importante salientar que o Curso de Psicologia antecipou o início de suas aulas para o horário vespertino que faz com que muitas vezes haja indisponibilidade do multimídia e laptop; e ainda TODOS os novos cursos - Odontologia, Psicologia, Engenharia da Computação, Engenharia Elétrica e Economia, estão necessitando de tais equipamentos. O aparelho de multimídia e o computador portátil são prontamente cedidos aos demais cursos da Universidade quando solicitados com tempo hábil - devido ao planejamento das aulas; porém há prejuízos acadêmicos importantes no Curso.

Sem dúvida alguma, que há necessidade de aquisição de um novo multimídia e/ou CPU para adverbos de aula teórica.

AULAS PRÁTICAS

Laboratórios

As atividades de laboratório de Microbiologia, Imunologia e Parasitologia iniciaram com uma defasagem de material solicitado no relatório da Comissão supracitada. Foi feita uma compra, de caráter emergencial pela Direção do *campus*, porém, a ausência de reagentes necessários para o cumprimento de algumas atividades laboratoriais compromete o bom funcionamento do curso, e em especial, das disciplinas.

Ainda foi encaminhado à Direção a solicitação de uma reforma no laboratório, com envio de planta arquitetônica. Em abril deste ano, em reunião com a Direção e os então recém-eleitos - Dr. Ícaro e Dr. Jesualdo, foi acordado o envio de dois técnicos para avaliação da reforma - Sr. Joacir (Cosntrução) e Sr. Ronaldo (instalação de gás), o que ainda não foi feito. É importante salientar que a reforma do laboratório deveria ocorrer no período de férias.

Existe, ainda, a **URGÊNCIA** de reforma de uma sala existente na medicina para construção de um laboratório de Biologia, visto que já houve captação de R\$ 150.000,00 (cento e cinquenta mil reais) do CNPq, FUNCAP e IFS para equipamentos específicos; que já estão sendo adquiridos pelo Professor responsável - Prof. Dr. José Roberto Viana; e assim viabilizar a execução dos projetos.

No laboratório de Anatomia Humana, no Curso de Medicina, há uma quantidade pequena de peças anatômicas, e em especial, peças voltadas para a cabeça e pescoço - área de interesse da Odontologia. Há um convênio entre a UFC e a Secretaria de Segurança Pública (SSP) e o Instituto Médico Legal (IML) - Sobral para a cessão de cadáveres para o laboratório de Anatomia. Para a eficiência deste convênio, havia necessidade de assinatura do Reitor da UFC - o que já foi providenciado, e do Diretor da Faculdade de Medicina de Fortaleza. A partir de então, o IML-Sobral terá autonomia, resguardada as legislações específicas, para encaminhar cadáveres para o laboratório de Anatomia.

Foi encaminhado à Direção a relação dos laminários para as disciplinas laboratoriais - tanto para as básicas quanto para disciplinas específicas da Odontologia; visto ser de suma importância, a aquisição de destes laminários. No último contato feito com a Fundação Cearense de Pesquisa, em meados do mês de Julho estes laminários estariam na Universidade; ou seja, o período de aula já é findo.

Dentre das atividades docentes/discentes implementadas no Curso de Odontologia está o atendimento à comunidade sobralense e da região Norte; e dentre elas está o diagnóstico de lesões bucais. Um correto diagnóstico, principalmente daqueles em que há suspeita de lesão maligna, depende de exame histopatológico do sistema estomatognático; inexistente na região. É necessário estreitar os laços com o Curso de Odontologia da UNIFOR que

apresenta um laboratório específico, que prontamente e em tempo hábil, gera os resultados necessários para implementação do correto tratamento aos pacientes.

Clínicas

No semestre 2007.2 iniciam-se as aulas teóricas e práticas específicas da Odontologia; e, portanto se faz necessária uma clínica odontológica para que as atividades práticas no *Campus*.

Dentre as possibilidades, vislumbramos uma parceria do Ministério da Educação e Cultura, Ministério da Saúde, Governo do Estado do Ceará e Prefeitura Municipal de Sobral; para a construção de um Centro de Especialidades Odontológicas para tal fim, assim como atendimento à população da Zona Norte cearense.

Em abril de 2007, a Coordenação do Curso de Odontologia foi à Brasília a fim de apresentar um projeto para construção de um novo CEO - Centro de Especialidades Odontológicas no município de Sobral; a partir de contato realizado pela Coordenação de Saúde Bucal do município. Foi então acordado com o Ministério, a partir da liberação da Comissão Intergestora Bipartite do Município, o compromisso de liberação de R\$ 200.00,00 (duzentos mil reais) para auxílio na construção. A Prefeitura Municipal de Sobral, no mês de junho sinalizou com a doação de um terreno no Bairro de Pedrinhas, referente com valor estimado de R\$ 100.000,00 (cem mil reais). Contudo, não está efetivada a doação, visto não ter sido aprovada ainda na Câmara de Vereadores do Município. Contudo, os valores necessários para a construção e equipamentos é o dobro do valor acima mencionado.

Para a acomodação dos quatro alunos nas atividades clínicas, a Coordenação de Saúde Bucal do município de Sobral cederá suas dependências e dois equipamentos odontológicos em dias específicos e uma clínica radiológica privada também se comprometeu em ceder espaço para as atividades de diagnóstico por imagem. Existe um amplo convênio entre a Prefeitura de Sobral e a UFC, porém é imperioso que se ajuste este convênio para estas atividades didático-pedagógicas curriculares assim como um convênio específico com a Clínica Radiológica privada.

ORIENTAÇÃO ACADÊMICA

Com o advento do desenvolvimento de atividades de pesquisa, extensão e monitorias, as salas disponíveis (sala de aula e sala coordenação) tornaram-se espaços de difícil orientação acadêmica. Desta forma, o Curso de Odontologia solicitou um dos gabinetes disponíveis no Curso de Medicina para funcionar a Sala de Orientação Acadêmica, equipado de duas mesas, um armário, uma estante, um sofá de dois lugares, duas cadeiras, telefone, internet (UVANET) e ar-condicionado.

Esta Sala tem o objetivo de congregar o professor e seus estagiários - monitores, iniciação científica, extensionista, para orientações específicas e também para os alunos desenvolverem atividades inerentes às suas pesquisas. As chaves foram entregues a todos os professores que têm alunos sob orientação, e uma divisão de horários foi estabelecida entre os orientadores.

O Professor José Roberto Viana instalou dois computadores - CPU, teclado, monitor, mouse - que são de seu projeto de pesquisa financiado pelo CNPq; e a Profa. Andréa Silvia Walter de Aguiar instalou uma impressora jato de tinta para que os trabalhos pudessem ser impressos.

CONDIÇÕES PARA AS ATIVIDADES DO TRABALHO DOCENTE

Para a execução de atividades docentes e administrativas, foi cedida, também pela UVA uma sala no térreo do Centro de Ciências da Saúde. O endereço da Coordenação do Curso de Odontologia é:

Centro de Ciências da Saúde da UVA
Av. Geraldo Rangel, s/n
Bairro Derby - Cep.: 62.042-240
Sobral - CE
Fone/Fax: +55 88 36132603

Esta sala é consorciada com o Curso de Psicologia da UFC que tem funcionamento no horário noturno, mas as atividades administrativas e acadêmicas concentram-se no horário da tarde e noite. Não foi feita a instalação de divisórias e balcão de recepção e atendimento, contudo está previsto para tal Com o advento da vinda de novos professores de ambos os cursos **urge** um novo reordenamento das coordenações e sala de professores.

Para a referida sala foi realizada a recuperação de parte do teto, pintura do teto e das paredes com recursos da UFC. Com o advento da estação invernal no primeiro semestre, várias goteiras foram detectadas e ainda não consertadas, que poderá danificar os equipamentos. A climatização é feita através de aparelho condicionador de ar de 10.000 Btus cedido, também, pelo curso de Medicina da UFC.

Do mobiliário existente, foi doado pela UVA uma estante de ferro, e os demais móveis foram encaminhados a outra sala. O mobiliário encaminhado pelo almoxarifado da UFC foi: uma estação em "L" para computador, uma cadeira com rodízios para cada um dos cursos que funciona nesta sala, além de um armário fechado de ferro e uma mesa de reuniões com oito cadeiras para ambos os cursos. Foi solicitada pelo curso de Odontologia de Sobral a cessão de uma mesa para fax e outra para o microcomputador ao Curso de Medicina, o que foram prontamente acatadas e encaminhadas. A Direção encaminhou um microcomputador completo - CPU, teclado, vídeo 15", mouse e estabilizador, uma impressora jato de tinta e um aparelho de fax.

Na sala foi instalado um aparelho telefone/fax, uma linha telefônica e uma linha da banda larga do Velox, para agilizar os contatos na UFC e fora desta. Outrossim, foi encaminhado pela Direção do *campus* um geláguia para a sala.

Devido à quantidade de aparelhos elétricos e eletrônicos existentes na sala da coordenação foi solicitada uma ampliação no número de tomadas, porém, o problema foi parcialmente sanado com a aquisição de filtros de linha e estabilizadores. Continua a necessidade de adequação elétrica na sala assim como o **TOMBAMENTO** do mobiliário e equipamentos que lá se encontram.

RECURSOS HUMANOS TÉCNICO-ADMINISTRATIVO

O Curso de Odontologia conta com o apoio de um servidor técnico-administrativo, contratado através de concurso público da UFC - Samuel Holanda, cujo horário é de 8:00 às 12:00 e das 13:00 às 17:00h.

O funcionário é administrador, contratado para exercer atividades administrativas, o que se torna impossível devido às demandas do Curso em termos de secretariado, assim como às condições de trabalho.

A limpeza da sala da coordenação é realizada esporadicamente, por recursos humanos cedidos da UEVA.

RECURSOS HUMANOS PARA ATIVIDADE DOCENTE

O corpo docente que atua no Curso de Odontologia é composto dos seguintes professores:

Nome	Categoria	Titulação	Vínculo	CH
Alexandre Simões Nogueira	Assistente I	Mestre*	Efetivo- Odontologia	40hs/DE
Andréa Silvia Walter de Aguiar	Adjunto I	Doutor	Efetivo- Odontologia	40hs/DE
Antônio Alfredo Rodrigues e Silva	Assistente I	Mestre	Efetivo- Odontologia	40hs/DE
Delane Viana Gondim	Auxiliar	Mestre*	Substituto	20 horas
Francisca Denise S. do Nascimento	Auxiliar	Mestre*	Substituto	20 horas
Francisco César Barroso Barbosa	Assistente I	Doutor	Efetivo- Odontologia	40hs/DE
Helliada Vasconcellos Chaves	Auxiliar	Mestre	Efetivo- Odontologia	40hs/DE
Iriana Carla Junqueira Zanin	Adjunto I	Doutor	Efetivo- Odontologia	40hs/DE
José Roberto Viana Silva	Adjunto I	Doutor	Efetivo- Odontologia	40hs/DE
Rita Helena Ferreira Gomes	Assistente I	Doutor	Efetivo- <i>Campus</i>	40hs/DE
Victor Alves Carneiro	Auxiliar	Mestre*	Substituto	20 horas
* Professor em atividade de pós-graduação <i>strito senso</i> - Nível de Doutorado				

O Corpo docente ora explicitado não é suficiente para assumir atividades pedagógicas específicas, como patologia, por exemplo. Um concurso de professor substituto de patologia está sendo preparado para acontecer em meados de julho. Devido ao corpo docente ser bastante pequeno, no semestre 2007.2 todos os professores estarão envolvidos, no mínimo, em duas disciplinas/módulos.

Todos os recursos humanos docentes estão envolvidos com projetos de monitoria, iniciação à pesquisa e de extensão; o que denota um corpo docente engajado na tríade universitária - ensino, pesquisa e extensão; que exemplificamos através de alguns projetos, dentre outros:

Projetos - Pro - Reitoria de Extensão

Projeto Sorrindo com Saúde - Profa. Andréa Silvia Walter de Aguiar (02 bolsista)

Projeto AdoleSer - Profa. Andréa Silvia Walter de Aguiar (10 bolsistas)

Projeto Renascer - Professor Alexandre Simões Nogueira (08 bolsistas)

Projetos - Bolsa de Iniciação à Pesquisa FUNCAP Júnior

Projeto Etnofarmacologia: Estudo preliminar do uso de plantas medicinais no município de Sobral - Prof. Antônio Alfredo Rodrigues e Silva.(01 bolsista)

Projeto Contribuição ao estudo da microbiota bucal humana na prevalência oral de enterobactérias e pseudomonas em alunos do ensino médio da rede pública de ensino na cidade de Sobral - CE. Prof. Francisco César Barroso Barbosa (01 bolsista)

Projeto Estudos da Capacitação de formação de biofilme por cepas de Streptococcus mutans isoladas de indivíduos cárie ativos e livres de cárie. Profa. Iriana Carla Junqueira Zanin (01 bolsista)

Projeto Expressão da proteína morfogenética óssea 6 (BMP - 6) em ovários caprinos. Prof. José Roberto Viana Silva (05 bolsistas)

Projetos - Monitoria

Processo ensino-aprendizagem em Biologia Celular, Histologia e Embriologia Geral. Prof. José Roberto Viana Silva (03 bolsistas)

Processo ensino-aprendizagem em Microbiologia, Parasitologia e Imunologia. Profa. Iriana Carla Junqueira Zanin (02 bolsistas)

Processo ensino-aprendizagem em Anatomia Humana Geral. Prof. Alexandre Simões Nogueira (01 bolsista)

Processo ensino-aprendizagem em saúde coletiva: metodologia da problematização na prática pedagógica em graduação. Profa. Andréa Silvia Walter de Aguiar (01 bolsista)

BIBLIOGRAFIA E BIBLIOTECA

Recentemente, os livros apresentados no relatório solicitado pelo Magnífico Reitor foram lotados na biblioteca do Curso de Medicina, em Sobral. Outrossim, a lista foi bastante resumida visto a dificuldade de recursos para tal. Por fim, cada disciplina foi contemplada com um título, excetuando Anatomia, e com um exemplar de cada.

A compra direta está sendo feita pela Fundação de Amparo a Pesquisa a partir da solicitação da Direção do *campus*, porém ainda não foi encaminhada ao Curso, ou à Biblioteca; e o semestre 2007.2 se avizinha com uma possibilidade de turma além da proposta do vestibular, conforme assinalado anteriormente. E ainda, para o terceiro semestre deverão ser adquiridos livros específicos do Curso.

ATIVIDADES DO CORPO DISCENTE

Apesar de o corpo discente estar bastante diminuto, os referidos alunos participam bastante de todas as atividades propostas, incluindo o interesse em participar em pesquisas e projetos de extensão e atualmente, todos estão engajados em projetos de monitoria.

Articularam-se entre si e criaram o Centro Acadêmico que leva o nome do cirurgião-dentista Dr. Wilson Vasconcelos Dias, instituíram uma logomarca do Curso o que, ao ir a campo nos serviços já passaram a ter uma identidade específica.

PROJETO POLÍTICO-PEDAGÓGICO (PPP)

Foi elaborado no período de novembro de 2006 a janeiro de 2007 o PPP do Curso e enviado à Prograd para apreciação e aprovação na Câmara respectiva. O Projeto engloba o cenário atual da saúde bucal em âmbito local e nacional, a organização dos serviços no Estado do Ceará e a consistência do projeto pedagógico. Importante salientar o histórico curricular dos Cursos de Odontologia da UFC, assim como o modelo proposto e as atuais Diretrizes Nacionais Curriculares que norteiam a missão do curso, a prática profissional, a formação técnica e a interdisciplinaridade.

Ainda o PPP aborda o compromisso da Universidade com as estratégias pedagógicas e a infra-estrutura necessária para que estas práticas sejam desenvolvidas em sua plenitude.

A estrutura curricular - integralização e atividades complementares - as avaliações formativas processuais (internas e externas), a política de qualificação do corpo docente são contempladas no PPP como elementos fundamentais da proposta apresentada. É mister assinalar que a carga horária do Curso de Odontologia em Sobral é uma das maiores no País, com 4992 horas, que a sua grande maioria desenvolver-se-á em ambientes de clínicas intra-murais e em estágios nos serviços de saúde, integrando e integralizando os saberes acadêmicos e a vivência social.

PROJETO ARQUITETÔNICO DO CURSO

No dia 31 de janeiro do corrente ano, foi solicitado ao Curso de Odontologia que enviasse, ao grupo de arquitetos responsáveis pelo projeto arquitetônico do *campus*, as necessidades de salas, laboratórios e clínicas. (Anexo)

Devido à filosofia do Projeto Político Pedagógico, de um curso integrado - básico e profissionalizante, o corpo docente reuniu-se e propôs, além das necessidades do Curso, um Centro de Ciências Biomédicas (em anexo) - a ser construído juntamente ao novo *campus*.

ESTRUTURA ACADÊMICA - CURSO DE ODONTOLOGIA

Estrutura Acadêmica

- ✓ **Salas de aula** - 50 alunos (Quantidade = 01 no básico e 04 no profissionalizante)
- ✓ **Laboratório de Biologia Celular (6,0 x 10m²)**
 - Gabinete
 - Área com bancadas para 30 alunos
 - Área para lavagem das mãos
 - Sala de cultivo de células
- ✓ **Laboratório de Histologia e Embriologia Geral e Buco-Maxilo Faciais**
 - Gabinete
 - Área com bancadas para 30 microscópios
- ✓ **Laboratório de Microbiologia, Imunologia e Parasitologia Geral e Buco-Maxilo Faciais**
 - Gabinete
 - Área com bancadas para 30 microscópios
- ✓ **Laboratório de Anatomia Humana Geral e Buco-Maxilo Faciais**
 - Gabinete
 - Anfiteatro pequeno
 - Anfietatro médio
 - Sala de guarda de ossos / modelos
- ✓ **Laboratório de Cariologia**
 - Gabinete
 - Área com bancadas para 30 alunos
 - Área para lavagem das mãos
 - Sala de cultivo
- ✓ **Laboratório de Histopatologia e Citopatologia**
 - Gabinete
 - Sala de recepção e classificação
 - Área para recepção e registro de material
 - Área para emissão e codificação de laudos
 - Sala de macroscopia 6,0 m²
 - Área de descrição e clivagem
 - Área de armazenamento de peças
 - Sala de técnica 12m²
 - Área histológica (inclusão em parafina, microtomia, coloração e montagem)
 - Área citológica (processamento e confecção de lâminas para líquidos, coloração e montagem)
 - Sala de imuno-histoquímica
 - Área de processamento
 - Sala de microscopia
 - Arquivo de peças, lâminas, blocos e fotografias
- ✓ **Laboratório Pré-Clínico I (Dentística, Endodontia e Periodontia)**
 - Gabinete
 - Área com bancadas para 40 alunos
 - Bancadas com pias
- ✓ **Laboratório Pré-Clínico II (Reabilitação)**
 - Gabinete
 - Área com bancadas para 40 alunos
 - Bancadas com pias

- ✓ **Laboratório de Prótese Dentária**
Bancadas com pias
Área com bancadas para 40 alunos
- ✓ **Setor de Imagens**
Gabinete
Salas (02) para aparelho de radiografia periapical
Sala para aparelho de radiografia panorâmica
Sala para Radiografia cefalométrica
Sala de processamento
Sala interpretação radiográfica e laudos (RDC 50)
Bancada com negatoscópio para 40 alunos
- ✓ **Laboratório Didático de Computação**
Instalação para 20 microcomputadores conectados à internet, *scanner*
- ✓ **Sala para estudo individual**
Conectada com o Laboratório Didático de computação
- ✓ **Clínica I**
Salas (02) para aparelho de radiografia periapical
Consultórios odontológicos * (50) - 48 destros e 02 canhotos
Área para discussão de casos clínicos
- ✓ **Clínica II**
Salas (01) para aparelho de radiografia periapical
Consultórios odontológicos * (25) - 23 destros e 02 canhotos
Área correspondente a seis equipes para bebês (são menores) - clínica de bebês a ser implantada - projeto de extensão
Área para discussão de casos clínicos
- ✓ **Clínica Integrada**
Salas (01) para aparelho de radiografia periapical
Consultórios odontológicos * (25) - 23 destros e 02 canhotos
Área para discussão de casos clínicos
- ✓ **Clínica Cirúrgica**
Sala (01) para aparelho de radiografia periapical
Consultórios odontológicos * (14) - 13 destros e 01 canhotos
Área para discussão de casos clínicos
- * **Composição de cada consultório**
Cadeira odontológica (01)
Equipo odontológico (01)
Foco odontológico (01)
Mochos odontológicos (02)
Bancada com pia - sem acionamento manual
- ✓ **Centro Cirúrgico**
Área de espera de paciente/acompanhante
Área de entrada de pessoal
Área de entrada de material estéril
Área de saída de material contaminado (expurgo)
Área de entrada de paciente/ vestiário / banheiro
Box de vestiário para paciente (dimensão para deficiente físico)
Área de preparo
Depósito de material de limpeza
Sala de prescrição/Discussão de caso / 4,0 m²
Área de escovação (mínimo 2 torneiras sem acionamento manual)

Sala cirúrgica média
Sala com 01 consultório odontológico + 01 aparelho de radiografia periapical
Corredor interno
Corredor externo
Sala de material estéril
Instalação de gases medicinais (O2, ar comprimido, óxido nitroso e vácuo)
Área de armazenamento de gases medicinais

✓ **Central de Esterilização de Material *****

Sala de administração
Área para recepção,
Área para descontaminação e separação de artigos
Sala de lavagem e descontaminação
Área de lavagem de artigos
Área de preparo
Sala de esterilização ****
Área de guarda e distribuição e materiais esterilizados
Depósito de material de limpeza
Área de circulação interna
Vestiário de acesso à CME
Sanitários para área limpa e suja

*** Localizada estrategicamente entre as Clínicas para atendimento direto, rápido e eficiente da demanda. O acesso dos funcionários à Central de Esterilização para o trabalho se faz por duas entradas (A e B), sala da administração da unidade:

A - área suja: através da porta de acesso ao expurgo;

B - área limpa: através da porta de acesso à área de preparo para funcionários da área limpa (preparo, esterilização, sala de guarda e distribuição de material) e para acesso do pessoal de manutenção

**** Equipamentos: Autoclaves de vapor saturado (auto-vácuo), autoclave gravitacional rápido, lavadoras ultrassônica, soldadoras, pistola de ar comprimido, incubadora para teste biológico rápido

✓ **Sala de Preparo de Material - Aluno**

Localizada estrategicamente ao lado da CME
Bancadas sem pia para acondicionamento de material do aluno

✓ **Sala de Triagem**

Área para docente
Consultórios odontológicos * (02)

*** Composição de cada consultório**

Cadeira odontológica (01)
Equipo odontológico (01)
Foco odontológico (01)
Mochos odontológicos (02)
Bancada com pia - sem acionamento manual

✓ **Sala de armários de alunos**

✓ **Escovódromo**

Área com dez pias + torneiras + espelho
Esta área pode integrada com uma ampla sala para atividades de educação em saúde bucal

✓ **Recepção**

Sala de espera de pacientes e acompanhantes
Área para registro de pacientes e marcação
Sanitários para pacientes e públicos (masculino e feminino) - individuais e

para deficientes

- ✓ Sala de guarda de prontuários + SAME
- ✓ Sala de Assistente Social
- ✓ Sanitários para alunos (masculino e feminino) - individuais e para deficientes

Administrativa

- ✓ Sala coordenação + secretaria executiva
- ✓ Sala de professores (convivência) + sanitários
- ✓ Sala de reuniões
- ✓ Almoxarifado Central
- ✓ Secretaria de Assuntos Estudantis
- Sala(s) para professor(es) - aqueles em que não foram contemplados com gabinete em laboratório próprio. Pode ser uma ampla sala para disposição de estações de trabalho (birô, micro, armário)
- ✓ Sanitário para funcionários e alunos (1) 1 para cada sexo por unid. requerente
- ✓ Sala CA de Odontologia

Apoio Logístico

- ✓ **Limpeza e Zeladoria**
 - Depósito de material de limpeza com tanque (DML) 2,0 m² com dimensão mínima = 1,0 m²
 - Sala de utilidades com pia de despejo² 4,0 m² com dimensão mínima = 1,5m.
 - Quando houver guarda temporária de resíduos sólidos acrescer 2 m².
 - Abriço de recipientes de resíduos (lixo)²
 - Depósito (com no mín. 2 boxes - resíduos biológicos e comuns) - Cada box deve ser suficiente para a guarda de dois recipientes coletores
 - Depósito de resíduos químicos (depende do PGRSS do EAS)
 - Higienização de recipientes coletores (Box para 01 carro coletor)
 - Sala para equipamento de tratamento de resíduos
 - Sala de armazenamento temporário de resíduos
- ✓ **Segurança e Vigilância**
 - Área para identificação de pessoas e/ou veículos
- ✓ **Intra-estrutura Predial**
 - Sala para grupo gerador
 - Sala para subestação elétrica

CRONOGRAMA DE EXECUÇÃO - DE ACORDO COM SEMESTRES

☺ Infra-estrutura existente

☹ Necessidade de infra-estrutura no semestre em questão

☺ Já deverá estar funcionando desde o semestre anterior

BÁSICO

1º Semestre

Módulo

Educação e Odontologia

Saúde e Sociedade I

Saúde Coletiva I

Concepção e formação do corpo

Infra-estrutura necessária

☹ Sala de aula

☹ Sala de aula

☹ Sala de aula

☺ Laboratório de Anatomia Humana

humano I		Laboratório de Histologia e Embriologia Geral
Biociências		Laboratório de Bioquímica
		Laboratório de Biologia Celular*
Módulo Imunologia		Laboratório de Micro e Imuno
Evidência Científica em Saúde I		Sala de aula

2º Semestre

Módulo

Concepção e formação do corpo humano II		Laboratório de Anatomia Humana
Processos Infecciosos		Laboratório de Histologia e Embriologia Geral
Metabolismo		Laboratório de Microbiologia, Imunologia
Saúde e Sociedade II		Laboratório de Fisiologia e Farmacologia
Processos Patológicos		Sala de aula
		Laboratório de Histopatologia e Citopatologia *

* Ser construído no bloco da Medicina

PROFISSIONALIZANTE

3º Semestre (28 créditos)

Módulo

Métodos de Diagnóstico I		Clínica I + CEM**
		Laboratório de Histopatologia e Citopatologia
		Setor de Imagens
Farmacologia		Laboratório de Fisiologia e Farmacologia
Saúde Coletiva II		Salas de aula + Laboratório de Informática
Introdução à Clínica		Clínica I + CME
Evidência Científica em Saúde II		Sala de aula
		Sala de armários alunos
		Recepção de pacientes
		Sala de preparo de material - Aluno
		Recepção
		Sala de guarda de prontuários + SAME
		Sanitários para pacientes/acompanhantes
		Escovódromo

**CME (Central Esterilização de Material)

4º Semestre

Módulo

Métodos de Diagnóstico II		Clínica I + CME
		Laboratório de Histopatologia e Citopatologia
		Setor de Imagens
Cariologia		Laboratório de Cariologia
Laboratórios Pré-clínicos I		Laboratório Pré-Clínico I
Saúde e Sociedade III		Sala de aula
Emergências		Sala de aula

5º Semestre

Módulo

Estomatologia		Clínica I + CME
Clínica Odontológica I		Clínica I + CME
Laboratórios Pré-Clínicos II		Laboratório Pré-Clínico I
		Laboratório Pré-Clínico II

Psicologia do Desenvolvimento I  Laboratório de Prótese Dentária
 Sala de aula

6º Semestre

Módulo

Clínica Odontológica II  Clínica I + CME
Laboratório Pré-clínico III  Laboratório Pré-Clínico II
Clínica de Reabilitação I  Clínica I + CME
Saúde e Coletiva III  Sala de aula + serviços
CTBMF I  Clínica cirúrgica + CC







7º Semestre

Módulo

Clínica Infantil I  Clínica II + CME
Laboratório Pré-clínico IV  Laboratório Pré-Clínico
CTBMF II  Clínica cirúrgica + CC
Clínica de Reabilitação II  Clínica do Adulto + CME
Psicologia do Desenvolvimento II  Sala de aula
Saúde Coletiva IV  Sala de aula + serviços
Deontologia e Odontologia Legal  Sala de aula




8º Semestre

Módulo

Clínica Odontológica III  Clínica I + CME
Clínica Infantil II  Clínica II + CME
CTBMF III  Clínica cirúrgica + CC
Saúde Coletiva V  Sala de aula + serviços
Psicologia do Desenvolvimento III  Sala de aula
Clínica de Reabilitação III  Clínica do Adulto + CME




9º Semestre

Módulo

Clínica Integrada  Clínica Integrada + CME
Estágio Supervisionado  Sala de aula + serviços
Evidência Científica em Saúde III  Sala de aula

10º Semestre

Módulo

Clínica Integrada  Clínica Integrada + CME
Estágio Supervisionado  Sala de aula + serviços
Evidência Científica em Saúde IV  Sala de aula

CENTRO DE CIÊNCIAS BIOMÉDICAS UFC - CAMPUS SOBRAL

Via de acesso externa →

